

# 介護福祉士養成科

## 平成30年4月生募集のご案内

東京都では、求職中の皆さまがこれまでの経験に加え、新たな知識・技術を身に付け、再就職に役立てられる能力を習得するための職業訓練を実施しています。

本訓練は、平成30年4月からの2年間で介護福祉士の資格取得に必要な技能を習得し、再就職を図ることを目的としたコースです。

この訓練は、東京都が民間の教育訓練機関に委託して実施します。

### 申込期間

**平成30年1月5日（金）から平成30年2月1日（木）まで**

※受付時間については、各ハローワークへお問合せください。

※募集期間を過ぎての申込みはお受けできません。

### 応募資格

**次のすべての条件を満たす方**

- ①高校卒業以上（これに準ずる方を含む）の学歴を有する方
  - ②受講開始日において離職者で、ハローワーク（公共職業安定所）に求職申込みをしており、公共職業安定所長の受講指示、受講推薦又は支援指示を受けられる方
  - ③ハローワークにおける職業相談において、ジョブ・カードを活用したキャリアコンサルティングを受け、職業経験の棚卸し及び職業生活設計等の結果、当該訓練の受講が必要と認められる方
  - ④受講開始日から遡って1年以内に公共職業訓練又は求職者支援訓練の実践コースを受講していない方
- ※②、③の詳細は、住所地を管轄するハローワーク（公共職業安定所）へお尋ねください。  
※新規学卒未内定者の方は応募できません。  
※他の公共職業訓練との併願はできません。

### 訓練期間

**平成30年4月からの2年間**

※実施施設により訓練期間が異なりますので、「実施施設一覧」（P.4～P.7）をご覧ください。

### 施設見学会 (事前説明会)

各実施施設で施設見学会を実施します。長い訓練期間になりますので、実際に訓練を受ける場所やカリキュラムの内容を事前に確認してください。

また、見学会は事前に予約が必要な場合もありますので、「実施施設一覧」（P.4～P.7）で確認してください。

### 受講料

受講料は無料です。ただし教科書代や健康診断料等は、ご本人負担となります。

※自己負担額については、「実施施設一覧」（P.4～P.7）の《特記事項》に記載しているほか、補講や追試等により追加経費が発生する場合があります。

詳細については、各実施施設へ直接お問合せください。

### 選考方法

申込書による書類選考と面接選考を行い、総合的に判断して可否を決定します。

※面接選考は事前予約が必要です。また、面接選考の際に、高等学校・短期大学・大学いずれかの卒業証明書等の原本の提示が必要です（詳細は、P.3を参照してください）。

### 合格発表

選考の結果は、**平成30年3月5日（月）**以降に郵送で通知します。

※電話での結果の問合せにはお答えできませんので、ご了承ください。

※3月6日（火）までに通知がない場合は、7日（水）以降に東京都再就職促進訓練室へお問合せください。

※就職決定等の理由により、やむを得ず訓練を辞退する場合は、できる限り合格発表前までに、東京都再就職促進訓練室へ必ずご連絡ください（連絡先：03-5211-3240）。

## 合格者説明会

入校の手続きを兼ねた合格者説明会（訓練ガイダンス、雇用保険の手当受給手続等）を開催しますので、合格者は必ず参加してください。

**開催予定日：平成30年3月12日（月）**

（詳細は、合格通知の際にお知らせします。）

## その他

- （1）応募者が定員を満たさなかった施設では、訓練の実施を中止する場合があります。中止の場合には3月5日（月）までに郵送にて通知いたしますので、ご了承ください。
- （2）訓練受講開始日において、雇用保険の受給資格のある方又は受給中の方で、公共職業安定所長の受講指示を受けて受講される方は、訓練期間中、雇用保険の失業給付（基本手当、受講手当、通所手当）が支給されます（詳しくは、住所地を管轄するハローワーク（公共職業安定所）へお尋ねください）。
- （3）雇用保険失業給付の受給資格がない方で、一定の要件を満たす場合は、国の求職者支援制度による職業訓練受講給付の対象となる場合があります。給付を受けながら訓練受講を希望される方は、ハローワークへ事前にご相談の上、お申込みください（詳細は、ハローワークへお問合せください）。
- （4）訓練受講に関する留意事項
  - ①実習（施設訪問等）が必須であり、以下の方は実習が受けられない場合もあります。
    - ・妊娠中の方
    - ・感染症の方
    - ・日常生活で補助器具を必要とする方
  - ②欠席等により必修の訓練カリキュラムを履修できない場合には、資格を取得できません。
- （5）資格取得コース（介護福祉士養成科、保育士養成科）の受講者は、公共職業訓練生としての休学や留年は認められません。なお、資格取得に必要な単位の不足等で資格取得の見込みがないものと認められる場合には、除籍となります。また、養成施設修了での資格付与とは別に、在校中に介護福祉士資格を取得された場合は、退校となります。
- （6）**法改正や制度改正により、介護福祉士の受験手数料や登録手数料等の価格改定が行われた場合、差額については受講生の負担となります。**

## 申込方法

1. 受講を希望されるご本人が住所地を管轄するハローワーク(公共職業安定所)へ「**介護福祉士養成科受講申込書**」に返信用封筒を添えてお申し込みください。

(記入例)

「長3」封筒

### ①申込書

とじ込みの「**介護福祉士養成科受講申込書**」(P.13～P.14)の表と裏の太枠内に必要事項を記入し、必ず**写真**(縦3.0cm×横2.4cm、裏面に氏名と学校番号を記入)を貼ってください(記入方法はP.12参照)。

### ②返信用封筒

選考結果を申込者全員に通知します。右の記入例のように「長3」封筒に必要事項を記入し、**92円切手**を貼ってください。

※郵送でのお申込みはできません。

※ご提出いただいた申込書類は返却いたしませんので、ご了承ください。

92円切手	□□□□□□	あなたの住所	縦 23.5 センチメートル
学校番号・学校名	あなたの氏名		

横 12センチメートル

# 重 要

## 2. 面接選考日時の電話予約

希望する訓練実施施設に直接電話をして、面接選考の予約をしてください。

(予約先電話番号は、「実施施設一覧」(P.4～P.7)に記載しています。)

電話予約の際に、訓練実施施設から**受付番号・面接選考日・面接集合時間**をご案内しますので、下欄にそれぞれ記入してください。

面接集合時間から面接選考開始まで、しばらくお待ちいただく場合があります。

また、**面接時に高等学校・短期大学・大学いずれかの卒業証明書等の原本を持参してください。**

※ハローワークで受講申込みをされても、面接予約がなされなかった場合や面接選考を受けていない場合には、申込み辞退とみなしますのでご注意ください。

### 【面接選考予約先】

ハローワークへ申込み後、希望する訓練実施施設に直接連絡して、**下記の予約受付期間内に必ず面接選考の予約を行ってください。**

#### <予約受付期間>

**平成30年1月5日(金)から平成30年2月2日(金)まで**

受付時間：10:00～17:00(土曜日、日曜日及び祝日を除く)

#### <面接選考日>

**平成30年2月14日(水)～2月16日(金)のうち、訓練実施施設が指定する日に実施します。**

選考受付	受付番号	面接選考日	面接集合時間

## お問合せ先

※質問内容によって、問合せ先が異なりますのでご注意ください。

質問項目	問合せ先
① 訓練カリキュラムの内容や自己負担額等について	各実施施設 (P.4～P.7 参照)
② 面接選考の予約について	
③ 介護福祉士養成科について	都立中央・城北職業能力開発センター再就職促進訓練室 電話：03(5211)3240
④ 雇用保険の失業給付(基本手当・受講手当・通所手当)について	住所地を管轄するハローワーク(都内はP.10参照)
⑤ 求職者支援制度(職業訓練受講給付金)について	

## ◆実施施設一覧◆

学校番号	1	学校名	東京未来大学福祉保育専門学校
<p>○ <b>学校の特徴</b> ○</p> <p>カリキュラムに沿って、現場経験のある教員が、アクティブラーニングの技法を用いて、授業を展開します。実習は希望することで最大7カ所、様々な種類の場所に行くことができます。早期現場実習で、5月以降、半日ずつ実習施設に馴染み、学内学習と繰り返すことで自信が付き、長期実習に結び付けます。総合福祉・心理福祉・スポーツ福祉とコースを選択して資格取得を目指すことができます。少人数制で国家試験に向けて授業、実習で、確実に知識と技術が身に付きます。</p>			
《実施施設》	所在地：足立区綾瀬 2-30-6 TEL：03-5629-3780（面接選考予約先）		
《最寄駅（路線）》	綾瀬駅（JR常磐線、東京メトロ千代田線）徒歩4分		
《定員》	30名		
《訓練期間》	平成30年4月2日～平成32年3月31日（予定）		
《訓練時間》	9：10～16：55		
《施設見学会日程》	1月13日（土）、1月21日（日）、1月27日（土） ①10:00 ②13:00 1月16日（火）～19日（金）、1月22日（月）～26日（金）、 1月29日（月）～31日（水） 10:00～17:00（要事前予約）		
《特記事項》	学校ホームページ <a href="http://www.sanko.ac.jp/tokyo-fukushi/">http://www.sanko.ac.jp/tokyo-fukushi/</a> <b>【自己負担額】</b> 1年次：30,000円、2年次：10,000円 国家試験受験料、介護福祉士登録料、実習時交通費等別途負担、ユニフォーム代は学校指定の物を購入の場合は、自己負担		

学校番号	2	学校名	日本福祉教育専門学校
<p>○ <b>学校の特徴</b> ○</p> <p>本学は、「日本で最初」の厚生労働省指定の介護福祉士養成校です。「介護教育のパイオニア」として開校以来積み重ねてきた介護の基礎教育から国家試験対策まで、0からでも学ぶことができます。テクノロジーが進化し、人も環境も多様化していく未来の現場でも活躍できる力を育む「カイゴのミライ」をスタート。他校にはない、本学オリジナルの新しい学びであり、「介護+α（①ロボット ②IT ③セラピー ④トラベル ⑤運動）」各分野の先端企業と連携した授業を行います。豊富な求人数と就職サポートで希望就職を叶えます。</p>			
《実施施設》	所在地：豊島区高田 3-6-15 TEL：03-3982-2511（面接選考予約先）高田校舎		
《最寄駅（路線）》	高田馬場駅（JR山手線、東京メトロ東西線、西武新宿線）徒歩7分		
《定員》	40名		
《訓練期間》	平成30年4月2日～平成32年3月31日（予定）		
《訓練時間》	9：00～14：30（※実習日、学校行事の日のみ変更がございます）		
《施設見学会日程》	1月7日（日）、1月9日（火）、1月12日（金）、1月13日（土）、1月16日（火）、1月17日（水）、 1月19日（金）、1月21日（日）、1月23日（火）、1月25日（木）、1月26日（金）、1月27日（土）、1月30日（火） 平日（11：00、13：30）、土日10：00、個別見学も可能（いずれも要事前予約）		
《特記事項》	学校ホームページ <a href="https://www.nippku.ac.jp/">https://www.nippku.ac.jp/</a> <b>【自己負担額】</b> 1年次：32,000円、2年次：25,000円 国家試験受験料等別途負担		

学校番号	3	学校名	首都医校
<p>○ <b>学校の特徴</b> ○</p> <ul style="list-style-type: none"> <li>● [2年間の自己負担なし]・・・教材費、健康診断費用、実習ユニフォーム代は学校が負担します。</li> <li>● 「キャンパスは新宿（西口）駅前、徒歩4分」・・・通学だけではなく、学外実習や就職活動にも便利です。</li> <li>● 「職業実践専門課程 認定学科」・・・文部科学大臣に認められた質の高い職業教育を実施。</li> <li>● 「就職に強い」・・・個別の就職指導体制で8年連続 希望者就職率 100%を実現。(2009年度以降の実績)。</li> <li>● 幅広い年齢層、クラス担任制で勉学から離れていた社会人でも基礎から丁寧に指導します。</li> </ul> <p>《実施施設》 所在地：新宿区西新宿 1-7-3 TEL：03-3346-3000（面接選考予約先）</p> <p>《最寄駅（路線）》 新宿駅（JR、私鉄、地下鉄各線） 徒歩4分</p> <p>《定員》 30名</p> <p>《訓練期間》 平成30年4月2日～平成32年3月31日（予定）</p> <p>《訓練時間》 8：50～16：10 ※実習時間、年間行事予定等により変更あり</p> <p>《施設見学会日程》 1月9日（火）～1月31日（水） 10：00～20：00（日・祝を除く） 要事前予約</p> <p>《特記事項》 学校ホームページ <a href="https://www.iko.ac.jp/tokyo">https://www.iko.ac.jp/tokyo</a></p> <p><b>【自己負担額】</b> 1年次：無料、2年次：無料 ※2年分の教材費、健康診断費用・実習ユニフォーム代は学校が負担。 学外実習時の交通費・国家試験受験手数料、登録免許税・登録手数料等実費は本人負担。 ※学校で発行する証明書発行費用は預かり金とし、卒業時に未使用分は返金します。</p>			

学校番号	4	学校名	上智社会福祉専門学校
<p>○ <b>学校の特徴</b> ○</p> <p>本校はイエズス会カトリック系の大学として開設した上智大学とともに1963年に設置された専門学校であり、学校法人上智学院の組織のもとにある。また厚生労働省の設置基準を満たした福祉専門職の養成校であるが、加えて一般的なイメージの専門学校の枠組みを超えた独自の開講科目や上智大学のキャンパス内に併設されていることから上智大学科目等履修生制度による開講科目を設置するなど独自性のある教育体系・教育内容が強みとなっている。また施設面においても上智大学の中央図書館、コンピュータールーム、体育館など様々な教育・勉学の場面で利用することが可能となっている。</p> <p>《実施施設》 所在地：千代田区紀尾井町7-1 TEL：03-3238-3021（面接選考予約先）</p> <p>《最寄駅（路線）》 四ツ谷駅（JR、東京メトロ丸ノ内線・南北線） 徒歩5分</p> <p>《定員》 20名</p> <p>《訓練期間》 平成30年4月2日～平成32年3月31日（予定）</p> <p>《訓練時間》 13：30～18：30</p> <p>《施設見学会日程》 1月9日（火）18：00、1月20日（土）10：30 ※事前予約不要</p> <p>《特記事項》 学校ホームページ <a href="http://www.sophia-sw.jp/">http://www.sophia-sw.jp/</a></p> <p><b>【自己負担額】</b> 1年次：約25,000円、2年次：約25,000円 国家試験受験料等別途負担</p>			

学校番号	5	学校名	読売理工医療福祉専門学校
○ 学校の特徴 ○			
読売新聞グループの専門学校です。在学中に介護福祉士、福祉住環境コーディネーター2級、介護保険事務士の資格取得を目指します。丁寧な指導により、2015年の第1回介護福祉士統一模試では、参加団体226中、1位の成績を修めました。卒業後も国家試験合格保証制度が受けられるので安心です。介護実習は、8か所にわたる多様な現場で行いますので、自分の適性に合った就職先を選ぶことに役立ちます。多くの求人数及び手厚い就職支援により、100%の就職率とその後の高い定着率実績を誇っています。本校の授業は、多彩な講師陣により介護ロボットなどの最先端の内容を取り入れて行っており、国家資格にふさわしい高い実践力を養います。			
《実施施設》	所在地：港区芝 5-26-16 TEL：03-3455-0221（面接選考予約先）		
《最寄駅（路線）》	田町駅（JR線） 徒歩2分 三田駅（都営三田線・浅草線） 徒歩1分		
《定員》	30名		
《訓練期間》	平成30年4月6日～平成32年3月31日（予定）		
《訓練時間》	9：00～14：30（※実習日、学校行事の日等変更になることがあります）		
《施設見学会日程》	1月9日（火）、1月10日（水）、1月11日（木）、1月12日（金）、1月16日（火）、1月19日（金）、1月22日（月）、1月23日（火）、1月26日（金）、1月30日（火）、1月31日（水） いずれも18：00（要事前予約） ※上記日程以外で見学をご希望される場合はご相談ください。		
《特記事項》	学校ホームページ <a href="http://www.yomiuririkou.ac.jp/">http://www.yomiuririkou.ac.jp/</a>  【自己負担額】 1年次 約34,000円、2年次 約26,000円（教科書代、保険代、健康診断費用、模試受験料等） ※1年次の教科書代の一部は、教育奨学支援として学校が負担します。その他、実習時の交通費、介護福祉士国家試験関連費用が掛かります。学外実習の際、細菌検査、ワクチン接種証明等を求められる場合があります。		

学校番号	6	学校名	世田谷福祉専門学校
○ 学校の特徴 ○			
世田谷福祉専門学校では、福祉に携わる専門職である介護福祉士（国家資格）を養成しています。地域に根ざした福祉教育の実践を基盤に、さまざまな人とのつながりや、地域とのつながりを育んできた本校はいつも活気にあふれていて、のびやかな校風があります。人と地域とのコミュニケーションを深めながら学ぶことで、専門職としての知識や技能だけでなく、それらを支える福祉の心が身につきます。日本手話・上級救命救急・ケアセラピストなどの仕事に役立つ多様なスキルも身につきます。			
《実施施設》	所在地：世田谷区船橋 7-19-17 TEL：03-3483-4106（面接選考予約先）		
《最寄駅（路線）》	千歳船橋（小田急線） 徒歩20分、八幡山（京王線） 徒歩19分		
《定員》	25名		
《訓練期間》	平成30年4月5日～平成32年3月31日（予定）		
《訓練時間》	9：00～16：10		
《施設見学会日程》	1月27日（土）10:30（要事前予約） 上記日程以外で見学を希望される場合は要相談		
《特記事項》	学校ホームページ <a href="http://setagayafukushi.ac.jp/">http://setagayafukushi.ac.jp/</a>  【自己負担額】 1年次：45,000円、2年次：20,000円 国家試験受験料等別途負担		

学校番号	7	学校名	東京 YMCA 医療福祉専門学校
○ 学校の特徴 ○			
YMCA が日本に定着して 130 年以上がたちます。その間、一貫して平和・人権・福祉・環境について、世界で活動している青少年団体です。本校は 1996 年の創立以来、多摩地区での介護福祉士養成と就職に確かな実績があります。校内はもちろん、実習先や就職先にいる多くの YMCA の先輩が、学外にも安心して学べる環境づくりをサポートしてくれています。就職支援では訓練生の希望に対し個別に対応しているため、自信をもって新たな進路にチャレンジすることができます。			
《実施施設》	所在地：国立市富士見台 2-35-11 TEL：042-577-5521（面接選考予約先）		
《最寄駅（路線）》	谷保駅（JR 南武線） 徒歩 9 分、国立駅（JR 中央線） 徒歩 20 分（バス乗車約 5 分）		
《定員》	30 名		
《訓練期間》	平成 30 年 4 月 2 日～平成 32 年 3 月 31 日（予定）		
《訓練時間》	9：00～16：20		
《施設見学会日程》	1 月 9 日（火）18：30、1 月 14 日（日）13：30、1 月 20 日（土）14：00、1 月 24 日（水）18：30、1 月 27 日（土）14：00（要事前予約） 上記日程が合わない場合、個別見学を受け付けます		
《特記事項》	学校ホームページ <a href="http://tokyo.ymca.ac.jp/ifs/">http://tokyo.ymca.ac.jp/ifs/</a> <b>【自己負担額】</b> 1 年次：約 55,000 円、2 年次：約 20,000 円（教科書、実習着、校外学習時の交通費（年 2 回程度）、模試試験等）健康診断料、学生保険料等は学校負担 * 国家試験手数料・介護福祉士登録手数料等は別途自己負担・本校は禁煙校です		

学校番号	8	学校名	町田福祉保育専門学校
○ 学校の特徴 ○			
介護福祉士とレクリエーションインストラクター（任意）が取得できます。平成 21 年から委託訓練を受託し、約 120 人の訓練の卒業生を排出しています。介護の知識、技術、心という視点で教育し、介護現場において長年に活躍できる人材育成を目標とする学校です。特に介護の「心」を重視した指導で、訓練生の遅刻や欠席は例年少なく、卒業してからも訓練生が学校に訪問してくれるなど充実した学校生活を送っています。就職に関しても介護系学科 140 名定員に対し、毎年 900 件（延べ人数）以上の求人をいただいています。就職担当職員や担任と協力して、病気療養や家庭の事情等を除く、ほとんどの訓練生が介護現場に就職しています。			
《実施施設》	所在地：町田市中町 2-10-21 TEL：042-722-0313（面接選考予約先）		
《最寄駅（路線）》	町田駅（JR 横浜線、小田急線） 徒歩 10 分		
《定員》	20 名		
《訓練期間》	平成 30 年 4 月 2 日～平成 32 年 3 月 31 日（予定）		
《訓練時間》	9：00～16：30		
《施設見学会日程》	1 月 12 日（金）18：30、1 月 19 日（金）18：30、1 月 27 日（土）10：00（要事前予約）		
《特記事項》	学校ホームページ <a href="http://www.enomoto.ac.jp/fukushi/index.html">http://www.enomoto.ac.jp/fukushi/index.html</a> <b>【自己負担額】</b> 1 年次：約 69,000 円、2 年次：約 7,000 円 国家試験受験料等別途負担		

# 訓練実施施設地図 (面接選考会場)

1

**東京未来大学福祉保育専門学校**  
 足立区綾瀬 2-30-6  
 TEL 03 (5629) 3780



■綾瀬駅 (JR常磐線、東京メトロ千代田線) 東口  
 徒歩4分

2

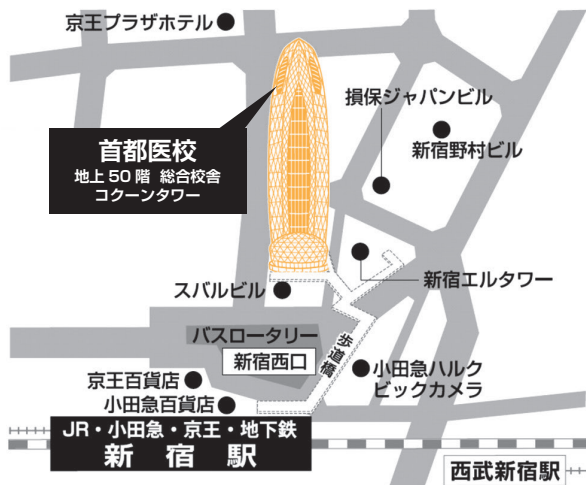
**日本福祉教育専門学校**  
 豊島区高田 3-6-15  
 TEL 03 (3982) 2511



■高田馬場駅 (JR山手線・東京メトロ東西線・西武新宿線)  
 徒歩7分

3

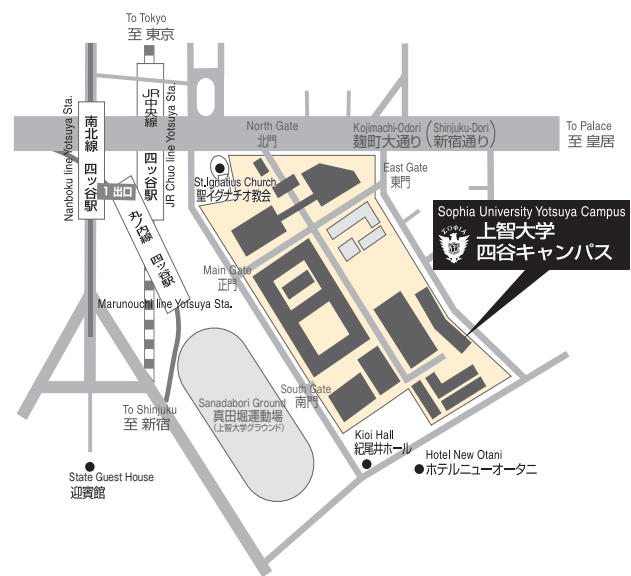
**首都医校**  
 新宿区西新宿 1-7-3  
 TEL 03 (3346) 3000



■新宿駅 (JR線、小田急線、京王線、地下鉄各線) 西口  
 徒歩4分

4

**上智社会福祉専門学校**  
 千代田区紀尾井町 7-1  
 (上智大学四谷キャンパス内)  
 TEL 03 (3238) 3021



■四ツ谷駅 (JR中央線、東京メトロ丸ノ内線・南北線)  
 徒歩5分



# 訓練実施施設地図 (面接選考会場)

5

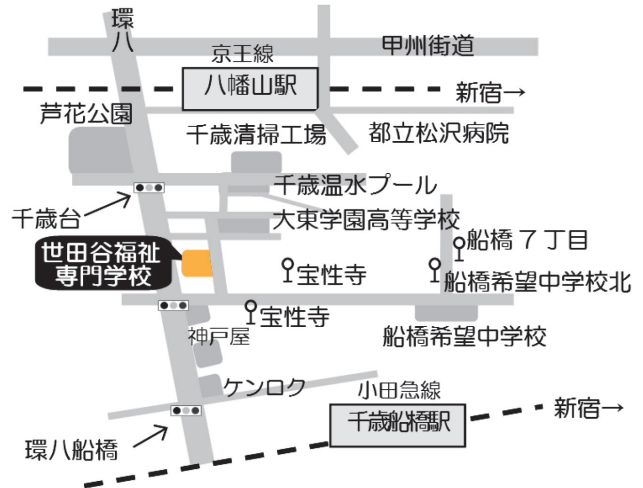
**読売理工医療福祉専門学校**  
港区芝 5-26-16  
TEL 03 (3455) 0221



- JR山手線・京浜東北線「田町駅」三田口出口 徒歩2分
- 都営地下鉄三田線・浅草線「三田駅」A3出口 徒歩1分  
A7出口 徒歩2分

6

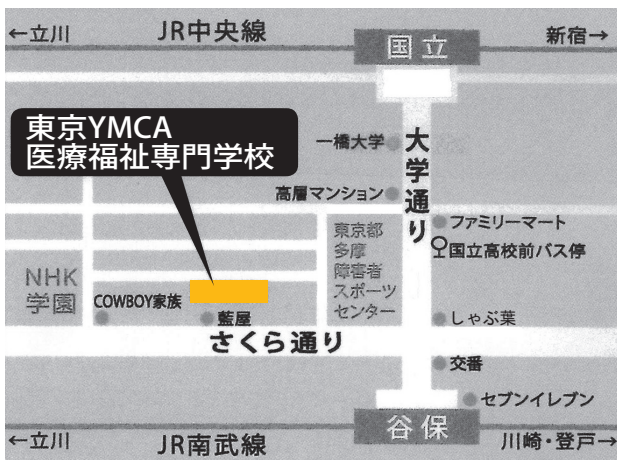
**世田谷福祉専門学校**  
世田谷区船橋 7-19-17  
TEL 03 (3483) 4106



- 千歳船橋駅 (小田急線) 徒歩20分
- 八幡山駅 (京王線) 徒歩19分

7

**東京YMCA医療福祉専門学校**  
国立市富士見台 2-35-11  
TEL 042 (577) 5521



- 国立駅 (JR中央線) 南口 徒歩20分
- 谷保駅 (JR南武線) 北口 徒歩9分

8

**町田福祉保育専門学校**  
町田市中町 2-10-21  
TEL 042 (722) 0313



- 町田駅 (小田急線、JR線) 徒歩約10分

## ハローワーク（公共職業安定所）一覧

所 名	電話番号	郵便番号	所在地	最寄り駅	管轄区域
飯 田 橋	03-3812-8609	112-8577	文京区後楽1-9-20	JR飯田橋 徒歩5分	千代田、中央、 文京、島しょ
上 野	03-3847-8609	110-8609	台東区東上野4-1-2	JR上野 徒歩5分	台東
品 川	03-5419-8609	108-0014	港区芝5-35-3	JR田町 徒歩3分	港、品川
大 森	03-5493-8609	143-8588	大田区大森北4-16-7	JR大森 徒歩8分	大田
渋 谷	03-3476-8609	150-0041	渋谷区神南1-3-5	JR渋谷 徒歩10分	渋谷、世田谷、 目黒
新 宿	(西新宿庁舎) 03-5325-9593	163-1523	(一般求職者) 新宿区西新宿1-6-1 新宿エルタワービル23階	JR新宿 徒歩3分	新宿、中野、 杉並
	(歌舞伎町庁舎) 03-3200-8609	160-8489	(障害のある方、学卒の方) 新宿区歌舞伎町2-42-10	西武新宿線西武新宿 徒歩1分	
池 袋	(サンシャイン庁舎) 03-5911-8609	170-6003	(一般求職者) 豊島区東池袋3-1-1 サンシャイン60 3階	JR池袋 徒歩10分	豊島、板橋、 練馬
	(池袋庁舎) 03-3987-8609	170-8409	(障害のある方、学卒の方) 豊島区東池袋3-5-13		
王 子	03-5390-8609	114-0002	北区王子6-1-17	東京メトロ南北線 王子神谷 徒歩7分	北
足 立	03-3870-8609	120-8530	足立区千住1-4-1 東京芸術センター 6～8階	JR北千住 徒歩6分	荒川、足立
墨 田	03-5669-8609	130-8609	墨田区江東橋2-19-12	JR・東京メトロ半蔵門 線錦糸町 徒歩2分	墨田、葛飾
木 場	03-3643-8609	135-8609	江東区木場2-13-19	東京メトロ東西線木 場 徒歩3分	江東、江戸川
八 王 子	042-648-8609	192-0904	八王子市市安町1-13-1	JR八王子 徒歩3分	八王子、日野
立 川	042-525-8609	190-8609	立川市緑町4-2 立川地方合同庁舎1～3階	JR立川 徒歩10分	立川、昭島、 小金井、小平、 東村山、国分寺、 国立、東大和、 武蔵村山
青 梅	0428-24-8609	198-0042	(一般求職者) 青梅市東青梅3-12-16	JR東青梅 徒歩6分	青梅、福生、 あきる野、羽村、 西多摩郡
	(分庁舎)	198-0042	(障害のある方、学卒の方) 青梅市東青梅3-20-7		
三 鷹	0422-47-8609	181-8517	三鷹市下連雀4-15-18	JR三鷹 徒歩14分	三鷹、武蔵野、 清瀬、東久留米、 西東京
町 田	042-732-8609	194-0022	町田市森野2-28-14	小田急線町田 徒歩10分	町田
府 中	042-336-8609	183-0045	府中市美好町1-3-1	京王線府中 徒歩7分	府中、調布、狛江、 多摩、稲城

# MEMO

表面

介護福祉士養成科受講申込書

東京都立中央・城北職業能力開発センター所長 殿

平成 年 月 日

申込日を記入してください。

次のとおり受講したいので申し込みます。

なるべく日中連絡のつきやすい連絡先(携帯電話番号等)を記入してください。

ふりがな 氏名 (年齢)	性別	写真 縦3.0cm、横2.4cm ※上半身無帽正面無背景 申込前3か月以内に撮 したもの。 ※写真裏面に氏名、科目 番号を記入してください。
満 歳 (昭和・平成 年 月 日生)		
〒 現住所 連絡先	TEL ( )	
求職者番号:	支給番号※:	<input type="checkbox"/> 申請中
学校番号	学校名	

必ず写真をお貼りください。なお、写真の裏面に氏名と志望の科目番号を記入してください。

志望理由は訓練を受講される目的や、訓練受講後どのように就職活動に活かしていきたいか等についてお書きください。また、施設見学会や相談会に参加された方は、その感想も記入してください。

志望理由		
公共職業訓練受講歴	期 間	訓練科目名
	平成 年 月 ~ 平成 年 月	
	平成 年 月 ~ 平成 年 月	
お持ちの資格等(取得時期を記入)		訓練施設名

雇用保険受給資格のある方は記入してください。また、申請中の方は該当欄にレ印を入れてください。

過去に公共職業訓練の受講歴がある場合は記入してください。

資格をお持ちの場合は記入してください。

☆太枠内を記入してください。□の部分は該当欄にレ印を入れてください。

裏面

☆以下の項目を記入してください。□の部分は該当欄にレ印を入れてください。

現在の就業状況について該当するものにレ印を入れてください。

これまでされてきた就職活動の内容を期間ごとに記入してください。

希望される就職時期、職種、雇用形態を記入してください。

最終学歴	在学期間	学校等	専攻	修了状況
	年 月から 年 月まで	<input type="checkbox"/> 中学 <input type="checkbox"/> 高校 <input type="checkbox"/> 高専 <input type="checkbox"/> 短大 <input type="checkbox"/> 大学 <input type="checkbox"/> 大学院 <input type="checkbox"/> 専門学校 <input type="checkbox"/> その他( )	科	<input type="checkbox"/> 卒業 <input type="checkbox"/> 卒業見込 <input type="checkbox"/> 修了 <input type="checkbox"/> 中退
これまでの職務経歴 (上段に最新の職歴からご記入ください)	在職期間	勤務先業種	雇用形態	担当業務
	年 月から 年 月まで		<input type="checkbox"/> 正規雇用 <input type="checkbox"/> 派遣・契約 <input type="checkbox"/> パート <input type="checkbox"/> アルバイト他	退職理由
	年 月から 年 月まで		<input type="checkbox"/> 正規雇用 <input type="checkbox"/> 派遣・契約 <input type="checkbox"/> パート <input type="checkbox"/> アルバイト他	
現在の就業状況	<input type="checkbox"/> 就職活動中 <input type="checkbox"/> その他( )			
	<input type="checkbox"/> 在職中だが訓練受講前に離職予定			
就職活動状況	期 間	これまでの活動内容(検索内容、説明会参加等)を具体的に記入してください。		
希望就職時期				
希望職種				
雇用形態				

これまでの職務経歴を新しいものから、記入してください。

勤務先業種: 勤務先の業種を記入してください(例 運送業、小売業)。

雇用形態: 該当するものにレ印を入れてください。

担当業務: 勤務先で担当した職務内容を具体的に記入してください。その際、身に付いた技術や知識があれば記入してください。

退職理由: 退職された理由を記入してください。

☆以下の項目は該当する方のみご記入ください。□の部分は該当する項目にレ印を入れてください。

☆パソコンレベルのある科目をご希望の方☆

英語レベルについて、該当するものにレ印を入れてください。

英語レベルについては、各級の目安に該当したものをあわせて、保有する資格(取得年月日)をご記入ください。※科目案内に英語レベルの表記がある科目を希望される方は、必ず記入してください。

パソコン 使用状況	パソコンレベル	該 当 項 目
	<input type="checkbox"/> 初 級	○マウス操作(クリック・ドラッグ等)ができる ○キーボードでローマ字入力ができる ○インターネット検索、メールの送受信ができる
	<input type="checkbox"/> 中 級	○Wordを使って(ビジネス)文書作成ができる ○Wordの諸機能を使って、効果的な資料作成ができる ○Excelを使って表の作成ができる ○Excelの関数を使って表計算ができる ○ネットワーク管理ができる
	<input type="checkbox"/> 上 級	○PowerPointを使ってプレゼンテーションができる ○Accessを使ってデータ管理ができる ○ホームページが作成できる ○プログラミング言語(Java等)が使える ○ネットワーク構築、運用ができる
パソコン操作について、訓練で特に身に付けたいことがあれば、記入してください。		

パソコンの使用状況について、該当するものにレ印を入れてください。

パソコンレベルについては、各級の全ての項目を満たす必要はありませんが、目安として、各級の項目に半分程度該当した級をお選びください。

※科目案内にパソコンレベルの表記がある科目を希望される方は、必ず記入してください。

☆英語の授業のある科目をご希望の方☆

英語 レベル	英語レベル	目 安	保有資格、TOEICスコア等
	<input type="checkbox"/> 初 級	短い簡単な会話ができる	
	<input type="checkbox"/> 中 級	日常会話ができる	
	<input type="checkbox"/> 上 級	専門的な内容や仕事等で支障なく会話ができる	( ) 年取得
留学や仕事等で英語を日常的に使用していた経験があれば、記入してください。			

介護職員初任者研修取得を希望される方は、必ずご一読の上、訓練にお申込みください。

☆介護職員初任者研修取得科目を希望される方☆

留意事項	介護職員初任者研修科目では、介護技術等の実技があるため、感染症や妊娠中の方、日常生活で補助器具を必要とする方は受講をご遠慮いただく場合があります。
------	---

\* 本受講申込書は、入校選考、訓練及び就職支援以外の目的に使用することはありません。

\* 入校後の就職支援に使用することを目的として、東京都及び訓練実施機関、東京労働局、公共職業安定所の間で、就職内定等の個人情報共有する場合があります。

(様式2)

東京都

# 介護福祉士養成科受講申込書

東京都立中央・城北職業能力開発センター所長 殿

平成 年 月 日

次のとおり受講したいので申し込みます。

ふりがな			性別	写 真 縦3.0cm、横2.4cm ※上半身無帽正面無背景、 申込前3か月以内に撮影 したもの。 ※写真裏面に氏名、科目 番号を記入してください。
氏名 (年齢)	満 歳 (昭和・平成 年 月 日生)			
現住所 連絡先	〒 TEL ( )			
求職者番号:	支給番号※:		<input type="checkbox"/> 申請中	
学校番号	学 校 名			
志 望 理 由				
公共 職業訓練 受講歴	期 間		訓練科目名	訓練施設名
	平成 年 月 ~ 平成 年 月			
	平成 年 月 ~ 平成 年 月			
お持ちの 資格等 (取得時期 を記入)				

☆太枠内を記入してください。□の部分は該当欄にシ印を入れてください。

※印欄は、雇用保険受給資格のある方は記入してください。

**裏面へ続く→**

### \*以下公共職業安定所記入欄\*

受付安定所:		担当者:		
雇用 保 険	A	雇用保 険受給 資格者	【給付制限あり】所定給付日数の2/3に相当する日数分(ただし、所定給付日数が240日以上の場合は150日分とする。)の基本手当の支給を受け終わる前に受講開始となる者	
	B		上記A以外の者	受講指示予定
	C	A、B以外の求職者		
離 職 理 由		一年以内の公共職業訓練受講歴		
非自発的離職		その他		有 無
相談事項				
整理番号:	第	号	受付年月日:	年 月 日

(キリトリ線)

☆以下の項目を記入してください。□の部分は該当欄にレ印を入れてください。

最終学歴	在学期間	学校等		専攻	修了状況
	年 月から 年 月まで	□中学 □高校 □高専 □短大 □大学 □大学院 □専門学校 □その他( )		科	□卒業 □卒業見込 □修了 □中退
これまでの 職務経歴  (上段に最新 の職歴から ご記入くだ さい)	在職期間	勤務先業種	雇用形態	担当業務	退職理由
	年 月から 年 月まで		□正規雇用 □派遣・契約 □パート □アルバイト他		
	年 月から 年 月まで		□正規雇用 □派遣・契約 □パート □アルバイト他		
現在の 就業状況	□就職活動中 □その他( )				
	□在職中だが訓練受講前に離職予定				
就職活動 状況	期 間	これまでの活動内容(検索内容、説明会参加等)を具体的に記入してください。			
希望就職時期					
希望職種					
雇用形態					

☆以下の項目は該当する方のみご記入ください。□の部分は該当する項目にレ印を入れてください。

☆パソコンレベルのある科目をご希望の方☆

パソコン 使用状況	パソコンレベル	該 当 項 目
	□ 初 級	○マウス操作(クリック・ドラッグ等)ができる ○キーボードでローマ字入力ができる ○インターネット検索、メールの送受信ができる
	□ 中 級	○Wordを使って(ビジネス)文書作成ができる ○Wordの諸機能を使って、効果的な 資料作成ができる ○Excelを使って表の作成ができる ○Excelの関数を使って表 計算ができる ○ネットワーク管理ができる
	□ 上 級	○PowerPointを使ってプレゼンテーションができる ○Accessを使ってデータ管理 ができる ○ホームページが作成できる ○プログラミング言語(Java等)が使える ○ネットワーク構築、運用ができる
パソコン操作について、訓練で特に身に付けたいことがあれば、記入してください。		

☆英語の授業のある科目をご希望の方☆

英語 レベル	英語レベル	目 安	保有資格、TOEICスコア等
	□ 初 級	短い簡単な会話ができる	( 年取得)
	□ 中 級	日常会話ができる	
	□ 上 級	専門的な内容や仕事等で 支障なく会話ができる	
留学や仕事等で英語を日常的に使用していた経験があれば、記入してください。			

☆介護職員初任者研修取得科目を希望される方☆

留意事項	介護職員初任者研修科目では、介護技術等の実技があるため、感染症や妊娠中の方、日常生活で補助器具を必要とする方は受講をご遠慮いただく場合があります。
------	---

\*本受講申込書は、入校選考、訓練及び就職支援以外の目的に使用することはありません。

\*入校後の就職支援に使用することを目的として、東京都及び訓練実施機関、東京労働局、公共職業安定所の間で、就職内定等の個人情報共有する場合があります。



# 訓練受講申込みについての注意事項

※本パンフレットの職業訓練と他の公共職業訓練との併願はご遠慮ください。

※時間に余裕をもってお申込みください。

<問合せ先>

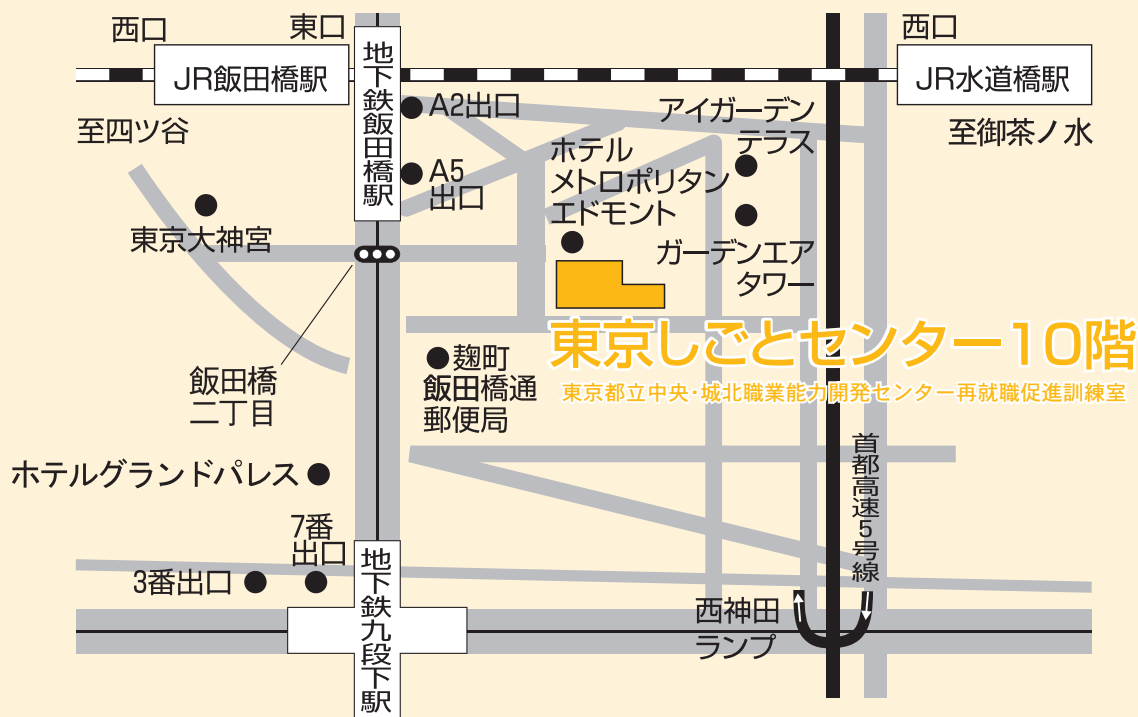
〒102-0072 千代田区飯田橋3-10-3

飯田橋駅

- JR中央・総武線「東口」下車徒歩7分
- 都営地下鉄大江戸線・東京メトロ有楽町線・南北線「A2出口」より徒歩7分
- 東京メトロ東西線「A5出口」より徒歩3分

水道橋駅

- JR中央・総武線「西口」下車徒歩7分
- 九段下駅
- 東京メトロ東西線「7番出口」より徒歩8分
- 東京メトロ半蔵門線・都営地下鉄新宿線「3番出口」より徒歩10分



## 東京都立中央・城北職業能力開発センター再就職促進訓練室

〒102-0072 東京都千代田区飯田橋三丁目10番3号 東京しごとセンター10階

TEL 03-5211-3240 FAX 03-5211-3244

リサイクル適性<sup>®</sup>

この印刷物は、印刷用の紙へリサイクルできます。

登録番号 (29) 17